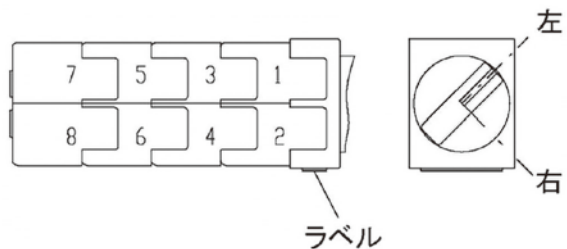
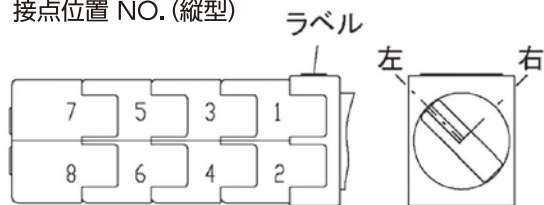


ノッチ一覧表 (2ノッチ MMB 接点)

接点位置 NO. (標準品)



接点位置 NO. (縦型)



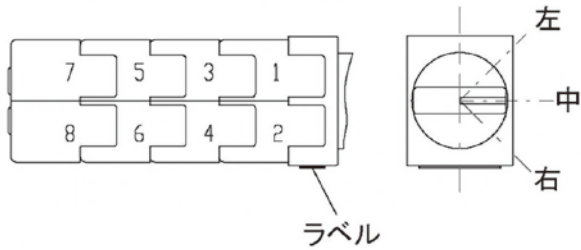
接点構成の呼び	11D				22D				33D				44D			
	接点		つまみの方向		接点		つまみの方向		接点		つまみの方向		接点		つまみの方向	
	NO.	種類	左	右	NO.	種類	左	右	NO.	種類	左	右	NO.	種類	左	右
コンタクトユニット の動作	1	a	●		1	a	●		1	a	●		1	a	●	
	2	a		●	2	a		●	2	a		●	2	a		●
	-	-			3	a	●		3	a	●		3	a	●	
	-	-			4	a		●	4	a		●	4	a		●
	-	-			-	-			5	a	●		5	a	●	
	-	-			-	-			6	a		●	6	a		●
	-	-			-	-			-	-			7	a	●	
	-	-			-	-			-	-			8	a		●

※1 照光式の場合は3段 (33D) まで製作可能です。

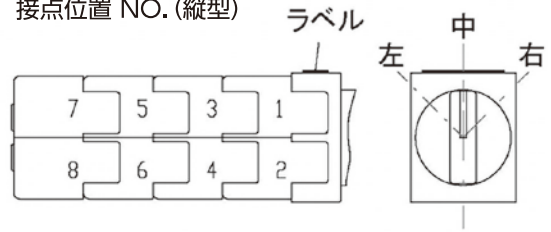
A Series

ノッチ一覧表 (3ノッチ)

接点位置 NO. (標準品)



接点位置 NO. (縦型)



接点構成の呼び	11					0011					0101					1010					12					
	接点		つまみの方向			接点		つまみの方向			接点		つまみの方向			接点		つまみの方向			接点		つまみの方向			
コンタクトユニットの動作	NO.	種類	左	中	右	NO.	種類	左	中	右	NO.	種類	左	中	右	NO.	種類	左	中	右	NO.	種類	左	中	右	
	1	a	●			1	b			●		1	a	●			1	b			●	1	a	●		
	2	a			●	2	b	●			2	b	●			2	a			●	2	a			●	
	-	-				-	-				-	-				-	-				-	-				-
	-	-				-	-				-	-				-	-				-	-				-
接点構成の呼び	21					0012					0021					0102					1020					
	接点		つまみの方向			接点		つまみの方向			接点		つまみの方向			接点		つまみの方向			接点		つまみの方向			
コンタクトユニットの動作	NO.	種類	左	中	右	NO.	種類	左	中	右	NO.	種類	左	中	右	NO.	種類	左	中	右	NO.	種類	左	中	右	
	1	a	●			1	b			●	1	b			●	1	a	●			1	b			●	
	2	a			●	2	b	●			2	b	●			2	b	●			2	a			●	
	4	a			●	-	-	●			3	b	●			4	b	●			-	-			●	
	-	-				-	-				-	-				-	-				-	-				
接点構成の呼び	1101					1110					1011					2010					0201					
	接点		つまみの方向			接点		つまみの方向			接点		つまみの方向			接点		つまみの方向			接点		つまみの方向			
コンタクトユニットの動作	NO.	種類	左	中	右	NO.	種類	左	中	右	NO.	種類	左	中	右	NO.	種類	左	中	右	NO.	種類	左	中	右	
	1	a	●			1	a	●			1	b			●	1	a			●	1	a	●			
	2	a			●	2	a			●	2	a			●	2	b			●	2	b			●	
	4	b	●			3	b	●			4	b	●			4	b			●	3	a	●			
	-	-				-	-				-	-				-	-				-	-				
接点構成の呼び	22					0022					2110					0202					1021					
	接点		つまみの方向			接点		つまみの方向			接点		つまみの方向			接点		つまみの方向			接点		つまみの方向			
コンタクトユニットの動作	NO.	種類	左	中	右	NO.	種類	左	中	右	NO.	種類	左	中	右	NO.	種類	左	中	右	NO.	種類	左	中	右	
	1	a	●			1	b			●	1	a	●			1	a	●			1	b			●	
	2	a			●	2	b	●			2	a			●	2	b	●			2	a			●	
	3	a	●			3	b			●	3	b			●	3	a	●			3	b			●	
	4	a			●	4	b	●			4	a			●	4	b	●			4	a	●			

接点構成の呼び	1111					1201					2020					2110					33				
コンタクトユニットの動作	接点		つまみの方向			接点		つまみの方向			接点		つまみの方向			接点		つまみの方向			接点		つまみの方向		
	NO.	種類	左	中	右	NO.	種類	左	中	右	NO.	種類	左	中	右	NO.	種類	左	中	右	NO.	種類	左	中	右
	1	a	●				1	a	●			1	b			■	1	b	●			1	a	●	
2	a				●	2	a			●	2	a			●	2	a			●	2	a			●
3	b				■	3	a	●			3	b			■	3	b			■	3	a	●		
4	b				■	4	b			■	4	a			●	4	a			●	4	a			●
																-	-				5	a	●		
																-	-				6	a			●

接点構成の呼び	0033					0123					0213					0303					1032				
コンタクトユニットの動作	接点		つまみの方向			接点		つまみの方向			接点		つまみの方向			接点		つまみの方向			接点		つまみの方向		
	NO.	種類	左	中	右	NO.	種類	左	中	右	NO.	種類	左	中	右	NO.	種類	左	中	右	NO.	種類	左	中	右
	1	b				■	1	a	●			1	a	●			1	a	●			1	b		
2	b				■	2	b			■	2	b			■	2	b			■	2	a			●
3	b				■	3	b			■	3	a	●			3	a	●			3	b			■
4	b				■	4	b			■	4	b			■	4	b			■	4	b			■
5	b				■	5	b			■	5	b			■	5	a	●			5	b			■
6	b				■	6	b			■	6	b			■	6	b			■	6	b			■

接点構成の呼び	1122					1212					1302					2031					2121				
コンタクトユニットの動作	接点		つまみの方向			接点		つまみの方向			接点		つまみの方向			接点		つまみの方向			接点		つまみの方向		
	NO.	種類	左	中	右	NO.	種類	左	中	右	NO.	種類	左	中	右	NO.	種類	左	中	右	NO.	種類	左	中	右
	1	a	●				1	a	●			1	a	●			1	b			■	1	b	●	
2	a				●	2	a			●	2	b			●	2	a			●	2	a			●
3	b				■	3	a	●			3	a	●			3	b			■	3	b			■
4	b				■	4	b			■	4	b			■	4	a			●	4	b			●
5	b				■	5	b			■	5	a	●			5	b			■	5	b			■
6	b				■	6	b			■	6	b			■	6	b			■	6	b			■

接点構成の呼び	2211					2301					3030					3120					44				
コンタクトユニットの動作	接点		つまみの方向			接点		つまみの方向			接点		つまみの方向			接点		つまみの方向			接点		つまみの方向		
	NO.	種類	左	中	右	NO.	種類	左	中	右	NO.	種類	左	中	右	NO.	種類	左	中	右	NO.	種類	左	中	右
	1	a	●				1	a	●			1	b			■	1	a	●			1	a	●	
2	a				●	2	a			●	2	a			●	2	a			●	2	a			●
3	a	●				3	a	●			3	b			■	3	b			■	3	a	●		
4	a				●	4	a			●	4	a			●	4	a			●	4	a			●
5	b				■	5	a	●			5	b			■	5	b			■	5	a	●		
6	b				■	6	b			■	6	a			●	6	a			●	6	a			●
						-	-				-	-				-	-				7	a	●		
						-	-				-	-				-	-				8	a			●

A Series

接点構成の呼び	0044					0134					0224					0314					0404				
	接点		つまみの方向			接点		つまみの方向			接点		つまみの方向			接点		つまみの方向			接点		つまみの方向		
	NO.	種類	左	中	右	NO.	種類	左	中	右	NO.	種類	左	中	右	NO.	種類	左	中	右	NO.	種類	左	中	右
コンタクトユニットの動作	1	b		●		1	a	●			1	a	●			1	a	●			1	a	●		
	2	b	●			2	b	●			2	b	●			2	b	●			2	b	●		
	3	b		●		3	b		●		3	a	●			3	a	●			3	a	●		
	4	b	●			4	b	●			4	b	●			4	b	●			4	b	●		
	5	b		●		5	b		●		5	b		●		5	a	●			5	a	●		
	6	b	●			6	b	●			6	b	●			6	b	●			6	b	●		
	7	b		●		7	b		●		7	b		●		7	b		●		7	a	●		
	8	b	●			8	b	●			8	b	●			8	b	●			8	b	●		

接点構成の呼び	1043					1133					1313					1403					2042				
	接点		つまみの方向			接点		つまみの方向			接点		つまみの方向			接点		つまみの方向			接点		つまみの方向		
	NO.	種類	左	中	右	NO.	種類	左	中	右	NO.	種類	左	中	右	NO.	種類	左	中	右	NO.	種類	左	中	右
コンタクトユニットの動作	1	b		●		1	a	●			1	a	●			1	a	●			1	b		●	
	2	a			●	2	a			●	2	b			●	2	a			●	2	a			●
	3	b		●		3	b		●		3	a	●			3	a	●			3	b		●	
	4	b	●			4	b	●			4	b	●			4	b	●			4	a			●
	5	b		●		5	b		●		5	b	●			5	a	●			5	b		●	
	6	b	●			6	b	●			6	b	●			6	b	●			6	b	●		
	7	b		●		7	b		●		7	b		●		7	a	●			7	b		●	
	8	b	●			8	b	●			8	b	●			8	b	●			8	b	●		

接点構成の呼び	2132					2222					2312					2402					3041				
	接点		つまみの方向			接点		つまみの方向			接点		つまみの方向			接点		つまみの方向			接点		つまみの方向		
	NO.	種類	左	中	右	NO.	種類	左	中	右	NO.	種類	左	中	右	NO.	種類	左	中	右	NO.	種類	左	中	右
コンタクトユニットの動作	1	a	●			1	a	●			1	a	●			1	a	●			1	b		●	
	2	a			●	2	a			●	2	a			●	2	a			●	2	a			●
	3	b		●		3	b	●			3	a	●			3	a	●			3	b		●	
	4	a			●	4	b			●	4	a			●	4	a			●	4	a			●
	5	b		●		5	b		●		5	a	●			5	a	●			5	b		●	
	6	b	●			6	b	●			6	b	●			6	b	●			6	a			●
	7	b		●		7	b		●		7	b		●		7	a	●			7	b		●	
	8	b	●			8	b	●			8	b	●			8	b	●			8	b	●		

接点構成の呼び	3131					3221					3311					3401					4130				
	接点		つまみの方向			接点		つまみの方向			接点		つまみの方向			接点		つまみの方向			接点		つまみの方向		
	NO.	種類	左	中	右	NO.	種類	左	中	右	NO.	種類	左	中	右	NO.	種類	左	中	右	NO.	種類	左	中	右
コンタクトユニットの動作	1	a	●			1	a	●			1	a	●			1	a	●			1	a	●		
	2	a			●	2	b			●	2	a			●	2	a			●	2	a			●
	3	b		●	●	3	b	●			3	a	●			3	a	●			3	b		●	●
	4	a			●	4	b			●	4	a			●	4	a			●	4	a			●
	5	b		●	●	5	b			●	5	a	●			5	a	●			5	a		●	●
	6	a			●	6	b			●	6	a			●	6	a			●	6	a			●
	7	b		●	●	7	b			●	7	b			●	7	a	●			7	b		●	●
	8	b	●			8	b	●			8	b	●			8	b	●			8	a			●

接点構成の呼び	4220					4310					4040				
	接点		つまみの方向			接点		つまみの方向			接点		つまみの方向		
	NO.	種類	左	中	右	NO.	種類	左	中	右	NO.	種類	左	中	右
コンタクトユニットの動作	1	a	●			1	a	●			1	b			●
	2	a			●	2	a			●	2	a			●
	3	a	●			3	a	●			3	b			●
	4	a			●	4	a			●	4	a			●
	5	b		●	●	5	a	●			5	b			●
	6	a			●	6	a			●	6	a			●
	7	b		●	●	7	b			●	7	b			●
	8	a			●	8	a			●	8	a			●

●つまみ方向「中」でONとなる接点について

3ノッチセレクトスイッチにおいて、つまみ方向が中のみでONとなる接点は、HC-Bを抱合せて組み、直列に結線することで作成できます。(下図参照)
ただし標準品での設定はございませんので、お客様で結線頂けますようお願いいたします。

例：つまみ方向「右」でONとなる接点数1、「左」でONとなる接点数1、「中」でONとなる接点数1の場合。
接点構成1111をお求めの上、接点NO.3、NO.4のHC-B接点を直列に接続してください。

コンタクトユニットの動作	接点		つまみの方向		
	NO.	種類	左	中	右
	1	a	●		
2	a			●	
3	b		●		
4	b			●	

